



ИНН 1649022584

КПП 164901001 Стр. 001

Форма по КНД 0710099

Бухгалтерская (финансовая) отчетность

Номер корректировки 0

Отчетный период (код) 34

Отчетный год 2018

ОБЩЕСТВО С ОГРАНИЧЕННОЙ ОТВЕТСТВЕННОСТЬЮ
 "ЛЕНИНОГОРСКИЕ ТЕПЛОВЫЕ СЕТИ"

(наименование организации)

Дата утверждения отчетности . . .

Код вида экономической деятельности по классификатору ОКВЭД 35.30.

Код по ОКПО 01575926

Форма собственности (по ОКФС) 16

Организационно-правовая форма (по ОКОПФ) 12300

Единица измерения: (тыс. руб. / млн. руб. - код по ОКЕИ) 384

На страницах

с приложением документов или их копий на листах

Достоверность и полноту сведений, указанных в настоящем документе, подтверждаю:

- 1 - руководитель
- 2 - уполномоченный представитель

Х И С М А Т У Л Л И Н
 А Й Д А Р
 А З Г А Т О В И Ч

(фамилия, имя, отчество* руководителя (уполномоченного представителя) полностью)

Подпись _____ Дата 25.03.2019



Наименование документа, подтверждающего полномочия представителя

Заполняется работником налогового органа

Сведения о представлении документа

Данный документ представлен (код)

на страницах

в составе (отметить знаком V)

- 0710001 0710002
- 0710003 0710004
- 0710005 0710006

с приложением документов или их копий на листах

Дата представления документа . . .

Зарегистрирован за № _____

Фамилия, И. О.*

Подпись

* Отчество при наличии.
 ** При наличии.



ИНН 1 6 4 9 0 2 2 5 8 4

КПП 1 6 4 9 0 1 0 0 1 Стр. 0 0 2

Местонахождение (адрес)

Почтовый индекс 4 2 3 2 5 4

Субъект Российской Федерации (код) 1 6

Район Л Е Н И Н О Г О Р С К И Й Р - Н

Город Л Е Н И Н О Г О Р С К Г

Населенный пункт (село, поселок и т.п.)

Улица (проспект, переулок и т.п.) П Р О М Ы Ш Л Е Н Н А Я У Л

Номер дома (владения) 7

Номер корпуса (строения) 3

Номер офиса

Бухгалтерский баланс

на 31 декабря 2018 г.

		Коды		
		0710001		
		31	12	2018
Организация	Общество с ограниченной ответственностью "Лениногорские тепловые сети"	по ОКПО 01575926		
Идентификационный номер налогоплательщика		ИНН 1649022584		
Вид экономической деятельности	Производство, передача и распределение пара и горячей воды (тепловой энергии)	по ОКВЭД 35.30		
Организационно-правовая форма / форма собственности	Общество с ограниченной ответственностью / Частная собственность	12300	16	
Единица измерения:	в тыс. рублей	по ОКЕИ 384		
Местонахождение (адрес)	423254, Татарстан Респ, Лениногорский р-н, Лениногорск г, Промышленная ул, д. № 7, стр. 3			

Пояснения	Наименование показателя	Код	На 31 декабря 2018 г.	На 31 декабря 2017 г.	На 31 декабря 2016 г.
	АКТИВ				
	I. ВНЕОБОРОТНЫЕ АКТИВЫ				
	Нематериальные активы	1110	-	-	-
	Результаты исследований и разработок	1120	-	-	-
	Нематериальные поисковые активы	1130	-	-	-
	Материальные поисковые активы	1140	-	-	-
	Основные средства	1150	33 309	35 218	15 005
	Доходные вложения в материальные ценности	1160	-	-	-
	Финансовые вложения	1170	-	-	-
	Отложенные налоговые активы	1180	10 217	744	646
	Прочие внеоборотные активы	1190	1 173	1 173	1 272
	Итого по разделу I	1100	44 699	37 135	16 923
	II. ОБОРОТНЫЕ АКТИВЫ				
	Запасы	1210	8 019	8 193	12 397
	Налог на добавленную стоимость по приобретенным ценностям	1220	205	144	-
	Дебиторская задолженность	1230	111 891	110 368	93 689
	Финансовые вложения (за исключением денежных эквивалентов)	1240	260	18 037	19 373
	Денежные средства и денежные эквиваленты	1250	1 067	1 837	12 706
	Прочие оборотные активы	1260	710	631	685
	Итого по разделу II	1200	122 153	139 210	138 850
	БАЛАНС	1600	166 852	176 345	155 773

Пояснения	Наименование показателя	Код	На 31 декабря 2018 г.	На 31 декабря 2017 г.	На 31 декабря 2016 г.
	ПАССИВ				
	III. КАПИТАЛ И РЕЗЕРВЫ				
	Уставный капитал (складочный капитал, уставный фонд, вклады товарищей)	1310	100	100	100
	Собственные акции, выкупленные у акционеров	1320	-	-	-
	Переоценка внеоборотных активов	1340	-	-	-
	Добавочный капитал (без переоценки)	1350	-	-	-
	Резервный капитал	1360	-	-	-
	Нераспределенная прибыль (непокрытый убыток)	1370	(24 459)	14 886	1 131
	Итого по разделу III	1300	(24 359)	14 986	1 231
	IV. ДОЛГОСРОЧНЫЕ ОБЯЗАТЕЛЬСТВА				
	Заемные средства	1410	-	-	-
	Отложенные налоговые обязательства	1420	6 200	1 392	643
	Оценочные обязательства	1430	-	-	-
	Прочие обязательства	1450	-	-	-
	Итого по разделу IV	1400	6 200	1 392	643
	V. КРАТКОСРОЧНЫЕ ОБЯЗАТЕЛЬСТВА				
	Заемные средства	1510	-	3 500	-
	Кредиторская задолженность	1520	181 815	151 688	151 547
	Доходы будущих периодов	1530	-	1 279	-
	Оценочные обязательства	1540	3 195	3 501	2 352
	Прочие обязательства	1550	-	-	-
	Итого по разделу V	1500	185 010	159 967	153 899
	БАЛАНС	1700	166 852	176 345	155 773

Руководитель

(подпись)

Хисматуллин Айдар
Азгатович

(расшифровка подписи)

25 марта 2019 г.

Отчет о финансовых результатах
за Январь - Декабрь 2018 г.

		Форма по ОКУД	Коды		
		Дата (число, месяц, год)	0710002		
Организация	Общество с ограниченной ответственностью "Ленинские тепловые сети"	по ОКПО	31	12	2018
Идентификационный номер налогоплательщика		ИНН	01575926		
Вид экономической деятельности	Производство, передача и распределение пара и горячей воды (тепловой энергии)	по ОКВЭД	1649022584		
Организационно-правовая форма / форма собственности	Общество с ограниченной ответственностью / Частная собственность	по ОКФС / ОКФС	35.30		
Единица измерения:	в тыс. рублей	по ОКЕИ	12300	16	
			384		

Пояснения	Наименование показателя	Код	За Январь - Декабрь 2018 г.	За Январь - Декабрь 2017 г.
	Выручка	2110	445 409	463 369
	Себестоимость продаж	2120	(448 974)	(450 094)
	Валовая прибыль (убыток)	2100	(3 565)	13 275
	Коммерческие расходы	2210	-	-
	Управленческие расходы	2220	-	-
	Прибыль (убыток) от продаж	2200	(3 565)	13 275
	Доходы от участия в других организациях	2310	-	-
	Проценты к получению	2320	1 144	2 650
	Проценты к уплате	2330	(256)	(114)
	Прочие доходы	2340	12 302	34 650
	Прочие расходы	2350	(53 634)	(33 867)
	Прибыль (убыток) до налогообложения	2300	(44 009)	16 594
	Текущий налог на прибыль	2410	-	(2 100)
	в т.ч. постоянные налоговые обязательства (активы)	2421	(3 202)	339
	Изменение отложенных налоговых обязательств	2430	(4 372)	(468)
	Изменение отложенных налоговых активов	2450	10 173	(464)
	Прочее	2460	(1 136)	(626)
	Чистая прибыль (убыток)	2400	(39 344)	12 936

Пояснения	Наименование показателя	Код	За Январь - Декабрь 2018 г.	За Январь - Декабрь 2017 г.
	Результат от переоценки внеоборотных активов, не включаемый в чистую прибыль (убыток) периода	2510	-	-
	Результат от прочих операций, не включаемый в чистую прибыль (убыток) периода	2520	-	-
	Совокупный финансовый результат периода	2500	(39 344)	12 936
	Справочно Базовая прибыль (убыток) на акцию	2900	-	-
	Разводненная прибыль (убыток) на акцию	2910	-	-

Руководитель

(подпись)

**Хисматуллин Айдар
Азгатович**

(расшифровка подписи)

25 марта 2019 г.

**Отчет об изменениях капитала
за Январь - Декабрь 2018 г.**

Коды	
0710003	
31	12 2018
01575926	
1649022584	
35.30	
12300	16
384	

Форма по ОКУД

Дата (число, месяц, год)

Общество с ограниченной ответственностью "Ленингорские тепловые сети"

по ОКПО

Идентификационный номер налогоплательщика

ИНН

Вид экономической деятельности
Производство, передача и распределение пара и горячей воды (тепловой энергии)

по ОКВЭД

Организационно-правовая форма / форма собственности

Общество с ограниченной ответственностью / Частная собственность

по ОКОПФ / ОКФС

Единица измерения: в тыс. рублей

по ОКЕИ

1. Движение капитала

Наименование показателя	Код	Уставный капитал	Собственные акции, выкупленные у акционеров	Добавочный капитал	Резервный капитал	Нераспределенная прибыль (непокрытый убыток)	Итого
Величина капитала на 31 декабря 2016 г.	3100	100	-	-	-	1 131	1 231
Увеличение капитала - всего:	3210	-	-	-	-	13 755	13 755
в том числе:							
чистая прибыль	3211	X	X	X	X	12 936	12 936
переоценка имущества	3212	X	X	-	X	-	-
доходы, относящиеся непосредственно на увеличение капитала	3213	X	X	-	X	819	819
дополнительный выпуск акций	3214	-	-	-	X	-	-
увеличение номинальной стоимости акций	3215	-	-	-	X	-	-
реорганизация юридического лица	3216	-	-	-	-	-	-
Уменьшение капитала - всего:	3220	-	-	-	-	-	-
в том числе:							
убыток	3221	X	X	X	X	-	-
переоценка имущества	3222	X	X	-	X	-	-
расходы, относящиеся непосредственно на уменьшение капитала	3223	X	X	-	X	-	-
уменьшение номинальной стоимости акций	3224	-	-	-	X	-	-
уменьшение количества акций	3225	-	-	-	X	-	-

реорганизация юридического лица	3226	-	-	-	-	-	-	-	-
дивиденды	3227	X	X	X	X	X	X	X	X


Наименование показателя	Код	Уставный капитал	Собственные акции, выкупленные у акционеров	Добавочный капитал	Резервный капитал	Нераспределенная прибыль (непокрытый убыток)	Итого
Изменение добавочного капитала	3230	X	X	-	-	-	X
Изменение резервного капитала	3240	X	X	X	-	-	X
	3245	-	-	-	-	-	-
Величина капитала на 31 декабря 2017 г. За 2018 г.	3200	100	-	-	-	14 886	14 986
Увеличение капитала - всего:	3310	-	-	-	-	-	-
в том числе:							
чистая прибыль	3311	X	X	X	X	-	-
переоценка имущества	3312	X	X	-	X	-	-
доходы, относящиеся непосредственно на увеличение капитала	3313	X	X	-	X	-	-
дополнительный выпуск акций	3314	-	-	-	X	X	-
увеличение номинальной стоимости акций	3315	-	-	-	X	-	X
реорганизация юридического лица	3316	-	-	-	-	-	-
	3317	-	-	-	-	-	-
Уменьшение капитала - всего:	3320	-	-	-	-	(39 344)	(39 344)
в том числе:							
убыток	3321	X	X	X	X	(39 344)	(39 344)
переоценка имущества	3322	X	X	-	X	-	-
расходы, относящиеся непосредственно на уменьшение капитала	3323	X	X	-	X	-	-
уменьшение номинальной стоимости акций	3324	-	-	-	X	-	-
уменьшение количества акций	3325	-	-	-	X	-	-
реорганизация юридического лица	3326	-	-	-	-	-	-
дивиденды	3327	X	X	X	X	-	-
Изменение добавочного капитала	3330	X	X	-	-	-	X
Изменение резервного капитала	3340	X	X	X	-	-	X
	3345	-	-	-	-	-	-
Величина капитала на 31 декабря 2018 г.	3300	100	-	-	-	(24 459)	(24 359)

2. Корректировки в связи с изменением учетной политики и исправлением ошибок

Наименование показателя	Код	На 31 декабря 2016 г.	Изменения капитала за 2017 г.		На 31 декабря 2017 г.
			за счет чистой прибыли (убытка)	за счет иных факторов	
Капитал - всего					
до корректировок	3400	1 231	12 936	819	14 986
корректировка в связи с:					
изменением учетной политики	3410	-	-	-	-
исправлением ошибок	3420	-	-	-	-
после корректировок	3500	1 231	12 936	819	14 986
в том числе:					
нераспределенная прибыль (непокрытый убыток):					
до корректировок	3401	1 131	12 936	819	14 886
корректировка в связи с:					
изменением учетной политики	3411	-	-	-	-
исправлением ошибок	3421	-	-	-	-
после корректировок	3501	1 131	12 936	819	14 886
до корректировок	3402	-	-	-	-
корректировка в связи с:					
изменением учетной политики	3412	-	-	-	-
исправлением ошибок	3422	-	-	-	-
после корректировок	3502	-	-	-	-

3. Чистые активы

Наименование показателя	Код	На 31 декабря 2018 г.	На 31 декабря 2017 г.	На 31 декабря 2016 г.
Чистые активы	3600	(24 359)	16 265	1 231

Руководитель  _____
 (подпись)

Хисматуллин Айдар
 Азгатович
 (расшифровка подписи)

_____ 25 марта 2019 г.

**Отчет о движении денежных средств
за Январь - Декабрь 2018 г.**

Общество с ограниченной ответственностью "Ленинаторские тепловые сети"		Форма по ОКУД Дата (число, месяц, год)	Коды 0710004		
Организация	Идентификационный номер налогоплательщика	по ОКПО	31	12	2018
Вид экономической деятельности	Производство, передача и распределение пара и горячей воды (тепловой энергии)	ИНН по ОКВЭД	01575926		
Организационно-правовая форма / форма собственности	Общество с ограниченной ответственностью / Частная собственность	по ОКОПФ / ОКФС	1649022584		
Единица измерения:	в тыс. рублей	по ОКЕИ	35.30		
			12300	16	
			384		

Наименование показателя	Код	За Январь - Декабрь 2018 г.	За Январь - Декабрь 2017 г.
Денежные потоки от текущих операций			
Поступления - всего	4110	425 099	481 752
в том числе:			
от продажи продукции, товаров, работ и услуг	4111	424 623	457 632
арендных платежей, лицензионных платежей, роялти, комиссионных и иных аналогичных платежей	4112	-	-
от перепродажи финансовых вложений	4113	-	-
	4114	-	-
прочие поступления	4119	476	24 120
Платежи - всего	4120	(441 687)	(491 047)
в том числе:			
поставщикам (подрядчикам) за сырье, материалы, работы, услуги	4121	(320 044)	(339 817)
в связи с оплатой труда работников	4122	(78 361)	(75 346)
процентов по долговым обязательствам	4123	(277)	(31)
налога на прибыль организаций	4124	-	-
	4125	-	-
прочие платежи	4129	(43 005)	(75 853)
Сальдо денежных потоков от текущих операций	4100	(16 588)	(9 295)
Денежные потоки от инвестиционных операций			
Поступления - всего	4210	19 460	13 900
в том числе:			
от продажи внеоборотных активов (кроме финансовых вложений)	4211	199	-
от продажи акций других организаций (долей участия)	4212	-	-
от возврата предоставленных займов, от продажи долговых ценных бумаг (прав требования денежных средств к другим лицам)	4213	17 861	13 900
дивидендов, процентов по долговым финансовым вложениям и аналогичных поступлений от долевого участия в других организациях	4214	1 400	-
	4215	-	-
прочие поступления	4219	-	-
Платежи - всего	4220	(141)	(7 563)
в том числе:			
в связи с приобретением, созданием, модернизацией, реконструкцией и подготовкой к использованию внеоборотных активов	4221	-	(6 865)
в связи с приобретением акций других организаций (долей участия)	4222	-	-
в связи с приобретением долговых ценных бумаг (прав требования денежных средств к другим лицам), предоставление займов другим лицам	4223	(141)	(698)
процентов по долговым обязательствам, включаемым в стоимость инвестиционного актива	4224	-	-
	4225	-	-
прочие платежи	4229	-	-
Сальдо денежных потоков от инвестиционных операций	4200	19 319	6 337

Наименование показателя	Код	За Январь - Декабрь 2018 г.	За Январь - Декабрь 2017 г.
Денежные потоки от финансовых операций			
Поступления - всего	4310	10 000	5 000
в том числе:			
получение кредитов и займов	4311	10 000	5 000
денежных вкладов собственников (участников)	4312	-	-
от выпуска акций, увеличения долей участия	4313	-	-
от выпуска облигаций, векселей и других долговых ценных бумаг и др.	4314	-	-
	4315	-	-
прочие поступления	4319	-	-
Платежи - всего	4320	(13 500)	(12 911)
в том числе:			
собственникам (участникам) в связи с выкупом у них акций (долей участия) организации или их выходом из состава участников	4321	-	-
на уплату дивидендов и иных платежей по распределению прибыли в пользу собственников (участников)	4322	-	-
в связи с погашением (выкупом) векселей и других долговых ценных бумаг, возврат кредитов и займов	4323	(13 500)	(1 500)
	4324	-	-
прочие платежи	4329	-	(11 411)
Сальдо денежных потоков от финансовых операций	4300	(3 500)	(7 911)
Сальдо денежных потоков за отчетный период	4400	(769)	(10 869)
Остаток денежных средств и денежных эквивалентов на начало отчетного периода	4450	1 837	12 706
Остаток денежных средств и денежных эквивалентов на конец отчетного периода	4500	1 068	1 837
Величина влияния изменений курса иностранной валюты по отношению к рублю	4490	-	-

Руководитель

(подпись)

**Хисматуллин Айдар
Азгатович**

(расшифровка подписи)

25 марта 2019 г.

**Отчет о целевом использовании средств
за Январь - Декабрь 2018 г.**

Форма по ОКУД	0710006		
Дата (год, месяц, число)	2018	12	31
Организация	Общество с ограниченной ответственностью "Ленинградские тепловые сети"		
Идентификационный номер налогоплательщика	1649022584		
Вид экономической деятельности	Производство, передача и распределение пара и горячей воды (тепловой энергии)		
Организационно-правовая форма / форма собственности	Общество с ограниченной ответственностью / Частная собственность		
Единица измерения:	в тыс. рублей		

Коды		
0710006		
2018	12	31
01575926		
1649022584		
35.30		
12300	16	
384		

Пояснения	Наименование показателя	Код	За Январь - Декабрь 2018 г.	За Январь - Декабрь 2017 г.
	Остаток средств на начало отчетного года	6100	-	-
	Поступило средств			
	Вступительные взносы	6210	-	-
	Членские взносы	6215	-	-
	Целевые взносы	6220	-	-
	Добровольные имущественные взносы и пожертвования	6230	-	-
	Прибыль от приносящей доход деятельности	6240	-	-
	Прочие	6250	-	-
	Всего поступило средств	6200	-	-
	Использовано средств			
	Расходы на целевые мероприятия	6310	-	-
	в том числе:			
	социальная и благотворительная помощь	6311	-	-
	проведение конференций, совещаний, семинаров и т.п.	6312	-	-
	иные мероприятия	6313	-	-
	Расходы на содержание аппарата управления	6320	-	-
	в том числе:			
	расходы, связанные с оплатой труда (включая начисления)	6321	-	-
	выплаты, не связанные с оплатой труда	6322	-	-
	расходы на служебные командировки и деловые поездки	6323	-	-
	содержание помещений, зданий, автомобильного транспорта и иного имущества (кроме ремонта)	6324	-	-
	ремонт основных средств и иного имущества	6325	-	-
	прочие	6326	-	-
	Приобретение основных средств, инвентаря и иного имущества	6330	-	-
	Прочие	6350	-	-
	Всего использовано средств	6300	-	-
	Остаток средств на конец отчетного года	6400	-	-

Руководитель _____

(подпись)

**Хисматуллин Айдар
Азгатович**

(расшифровка подписи)

25 марта 2019 г.

Расчет стоимости чистых активов

Общество с ограниченной ответственностью "Лениногорские тепловые сети"

(наименование организации)

Наименование показателя	Код строки бухгалтерского баланса	На 31 декабря 2018 г.	На 31 декабря 2017 г.	На 31 декабря 2016 г.
Активы				
Нематериальные активы	1110	-	-	-
Результаты исследований и разработок	1120	-	-	-
Нематериальные поисковые активы	1130	-	-	-
Материальные поисковые активы	1140	-	-	-
Основные средства	1150	33 309	35 218	15 005
Доходные вложения в материальные ценности	1160	-	-	-
Финансовые вложения долгосрочные	1170	-	-	-
Отложенные налоговые активы	1180	10 217	744	646
Прочие внеоборотные активы	1190	1 173	1 173	1 272
Запасы	1210	8 019	8 193	12 397
Налог на добавленную стоимость по приобретенным ценностям	1220	205	144	-
Дебиторская задолженность*	1230	111 891	110 368	93 689
Финансовые вложения краткосрочные	1240	260	18 037	19 373
Денежные средства и денежные эквиваленты	1250	1 067	1 837	12 706
Прочие оборотные активы	1260	710	631	685
ИТОГО активы	-	166 852	176 345	155 773
Пассивы				
Заемные средства долгосрочные	1410	-	-	-
Отложенные налоговые обязательства	1420	6 200	1 392	643
Оценочные обязательства долгосрочные	1430	-	-	-
Прочие обязательства долгосрочные	1450	-	-	-
Заемные средства краткосрочные	1510	-	3 500	-
Кредиторская задолженность	1520	181 815	151 688	151 547
Оценочные обязательства краткосрочные	1540	3 195	3 501	2 352
Прочие обязательства краткосрочные	1550	-	-	-
ИТОГО пассивы	-	191 211	160 080	154 542
Стоимость чистых активов	-	(24 359)	16 265	1 231

* - За исключением задолженности участников (учредителей) по взносам в уставный капитал.

**Пояснения к бухгалтерскому балансу
и отчету о финансовых результатах (тыс. руб)**

1. Нематериальные активы и расходы на научно-исследовательские, опытно-конструкторские и технологические работы (НИОКР)

1.1. Наличие и движение нематериальных активов

форма 0710005 с.1

Наименование показателя	Код	Период	Изменения за период						На конец периода			
			На начало года		Выбыло		Убыток от обесценения	Переоценка		первоначальная стоимость	накопленная амортизация и убытки от обесценения	
			первоначальная стоимость	накопленная амортизация и убытки от обесценения	первоначальная стоимость	накопленная амортизация и убытки от обесценения		Первоначальная стоимость	Накопленная амортизация			
Нематериальные активы - всего	5100	за 2018г.	-	-	-	-	-	-	-	-	-	-
в том числе:	5110	за 2017г.	-	-	-	-	-	-	-	-	-	-
	5101	за 2018г.	-	-	-	-	-	-	-	-	-	-
	5111	за 2017г.	-	-	-	-	-	-	-	-	-	-

1.2. Первоначальная стоимость нематериальных активов, созданных самой организацией

Наименование показателя	Код	На 31 декабря 2018 г.	На 31 декабря 2017 г.	На 31 декабря 2016 г.
Всего	5120	-	-	-
в том числе:	5121	-	-	-

1.5. Незаконченные и неоформленные НИОКР и незаконченные операции по приобретению нематериальных активов

Наименование показателя	Код	Период	На начало года	Изменения за период			На конец периода
				затраты за период	списано затрат как не давших положительного результата	принято к учету в качестве нематериальных активов или НИОКР	
Затраты по незаконченным исследованиям и разработкам - всего	5160	за 2018г.	-	-	-	-	
	5170	за 2017г.	-	-	-	-	
в том числе:	5161	за 2018г.	-	-	-	-	
	5171	за 2017г.	-	-	-	-	
незаконченные операции по приобретению нематериальных активов - всего	5180	за 2018г.	-	-	-	-	
	5190	за 2017г.	-	-	-	-	
в том числе:	5181	за 2018г.	-	-	-	-	
	5191	за 2017г.	-	-	-	-	

Руководитель _____
 (подпись)

Хисматуллин Айдар
 Азгатович
 (расшифровка подписи)

25 марта 2019 г.

2.2. Незавершенные капитальные вложения

Наименование показателя	Код	Период	На начало года	Изменения за период			На конец периода
				затраты за период	списано	принято к учету в качестве основных средств или увеличена стоимость	
Незавершенное строительство и незаконченные операции по приобретению, модернизации и т.п. основных средств - всего	5240	за 2018г.	1 173	11 643	(1 081)	(10 562)	1 173
	5250	за 2017г.	1 272	36 255	(10 063)	(26 291)	1 173
в том числе:							
Котел RS-F500	5241	за 2018г.	1 031	-	-	-	1 031
	5251	за 2017г.	1 031	-	-	-	1 031
Узел учета газа	5242	за 2018г.	142	-	-	-	142
	5252	за 2017г.	142	-	-	-	142
Сеть отопления и ГВС от котельной № 12 в квартале № 38 от т/к -36,32 до т/к-33 до ул. Грибоедова 11	5243	за 2018г.	-	2 092	1 046	1 046	-
	5253	за 2017г.	-	1 603	-	1 603	-
Центратор УСПТ 63-225	5244	за 2018г.	-	69	-	69	-
	5254	за 2017г.	-	-	-	-	-
Автомобиль грузовой фургон УАЗ 390945 С683 НУ	5245	за 2018г.	-	28	-	28	-
	5255	за 2017г.	-	-	-	-	-
Автомобиль грузовой УАЗ 390945 Н421 ПР	5246	за 2018г.	-	28	-	28	-
	5256	за 2017г.	-	-	-	-	-
Автомобиль грузовой, с бортовой платформой ГАЗ-330232 (Н422ПР)	5247	за 2018г.	-	28	-	28	-
	5257	за 2017г.	-	-	-	-	-
Автомобиль УАЗ 390945 гос.№ Н 143 КУ	5248	за 2018г.	-	28	-	28	-
	5258	за 2017г.	-	-	-	-	-
Автомобиль УАЗ-390945 (с 516 нт)	5249	за 2018г.	-	28	-	28	-
	5259	за 2017г.	-	-	-	-	-
Автомобиль УАЗ 390995 А 807 ОТ		за 2018г.	-	672	-	672	-
		за 2017г.	-	-	-	-	-
Здание административное (826,70 кв.м.)		за 2018г.	-	2 381	-	2 381	-
		за 2017г.	-	-	-	-	-
Здание диспетчерской (1010,90 кв.м.)		за 2018г.	-	2 305	-	2 305	-
		за 2017г.	-	-	-	-	-
Здание механического цеха (676,40 кв.м.)		за 2018г.	-	1 609	-	1 609	-
		за 2017г.	-	-	-	-	-
Пристрой к механическому цеху (968,40 кв.м.)		за 2018г.	-	1 494	-	1 494	-
		за 2017г.	-	-	-	-	-
Нежилое строение: гараж		за 2018г.	-	208	9	199	-
		за 2017г.	-	-	-	-	-
Основной склад 2015 г.		за 2018г.	-	148	9	139	-
		за 2017г.	-	-	-	-	-
Склад ангар		за 2018г.	-	311	-	311	-
		за 2017г.	-	-	-	-	-

Нежилое строение: здание котельной № 1	за 2017г.	-	-	-	-	-	-	-	-
	за 2018г.	-	-	41	9	-	-	-	32
Миникотельная № 4 (детский сад)	за 2017г.	-	-	-	-	-	-	-	-
	за 2018г.	-	-	5	-	-	-	-	5
Водонапорная сеть	за 2017г.	-	-	-	-	-	-	-	-
	за 2018г.	-	-	97	-	-	-	-	97
Водонапорная сеть 45 м	за 2017г.	-	-	-	-	-	-	-	-
	за 2018г.	-	-	1	-	-	-	-	1
Канализационный коллектор	за 2017г.	-	-	-	-	-	-	-	-
	за 2018г.	-	-	45	-	-	-	-	45
Канализационная сеть 50 м	за 2017г.	-	-	-	-	-	-	-	-
	за 2018г.	-	-	3	-	-	-	-	3
ТП № 11	за 2017г.	-	-	-	-	-	-	-	-
	за 2018г.	-	-	6	-	-	-	-	6
ТП № 9	за 2017г.	-	-	-	-	-	-	-	-
	за 2018г.	-	-	6	-	-	-	-	6
Склад-ангар	за 2017г.	-	-	-	-	-	-	-	-
	за 2018г.	-	-	9	9	-	-	-	-
Вывеска предприятия	за 2017г.	-	-	-	-	-	-	-	-
	за 2018г.	-	-	-	-	-	-	-	-
Сеть отопления и ГВС от МБК № 31 к МКД Гагарина 3, Агадуллина 3(квартал №31)	за 2017г.	99	-	-	-	-	-	-	99
	за 2018г.	-	-	-	-	-	-	-	-
Сеть отопления и ГВС от МБК № 13 к МКД Садриева 23, 25, 27(квартал №23)	за 2017г.	-	-	1 394	697	-	-	-	697
	за 2018г.	-	-	-	-	-	-	-	-
Сеть отопления и ГВС от т/к-51,54 до т/к-60,61 к МКД Кошовой 10,12,16, Стелная 19, 19а(мкр№4)	за 2017г.	-	-	4 224	2 124	-	-	-	2 101
	за 2018г.	-	-	-	-	-	-	-	-
Сеть отопления и ГВС от МБК № 41 к МКД пер. Камышлинский, 1	за 2017г.	-	-	6 770	3 385	-	-	-	3 385
	за 2018г.	-	-	-	-	-	-	-	-
МБК Ромашкино н.п. Тимяшево	за 2017г.	-	-	1 366	683	-	-	-	683
	за 2018г.	-	-	-	-	-	-	-	-
Сеть отопления и ГВС от МБК № 3 к МКД Гагарина 6	за 2017г.	-	-	2 697	1 348	-	-	-	1 348
	за 2018г.	-	-	-	-	-	-	-	-
Сеть отопления и ГВС от МБК № 13 в квартале 35:от т/к-208 до ул.Менделеева,33;ул.Стелная,1а	за 2017г.	-	-	446	223	-	-	-	223
	за 2018г.	-	-	-	-	-	-	-	-
Автомобиль HYUNDAI IX35	за 2017г.	-	-	1 603	1 603	-	-	-	-
	за 2018г.	-	-	-	-	-	-	-	-
Автомобиль ВАЗ НИВА 1,7 МКПП универсал	за 2017г.	-	-	1 505	-	-	-	-	1 505
	за 2018г.	-	-	-	-	-	-	-	-
Автомобиль CHEVROLET NIVA 212300-55	за 2017г.	-	-	393	-	-	-	-	393
	за 2018г.	-	-	-	-	-	-	-	-
Сварочный аппарат УСПТ 63-225 мех.д/стыковой сварки полиэтиленовых труб	за 2017г.	-	-	568	-	-	-	-	568
	за 2018г.	-	-	-	-	-	-	-	-
МБК Ромашкино	за 2017г.	-	-	69	-	-	-	-	69
	за 2018г.	-	-	-	-	-	-	-	-

	за 2017г.	-	13 618	-	13 618
--	-----------	---	--------	---	--------

2.3. Изменение стоимости основных средств в результате достройки, дооборудования, реконструкции и частичной ликвидации

Наименование показателя	Код	за 2018г.	за 2017г.
Увеличение стоимости объектов основных средств в результате достройки, дооборудования, реконструкции - всего	5260	-	-
в том числе:	5261	-	-
Уменьшение стоимости объектов основных средств в результате частичной ликвидации - всего:	5270	-	-
в том числе:	5271	-	-

2.4. Иное использование основных средств

Наименование показателя	Код	На 31 декабря 2018 г.	На 31 декабря 2017 г.	На 31 декабря 2016 г.
Переданные в аренду основные средства, числящиеся на балансе	5280	-	-	-
Переданные в аренду основные средства, числящиеся за балансом	5281	-	-	-
Полученные в аренду основные средства, числящиеся на балансе	5282	-	-	-
Полученные в аренду основные средства, числящиеся за балансом	5283	581 001	560 696	547 006
Объекты недвижимости, принятые в эксплуатацию и фактически используемые, находящиеся в процессе государственной регистрации	5284	-	-	-
Основные средства, переведенные на консервацию	5285	-	-	-
Иное использование основных средств (залог и др.)	5286	-	-	-
	5287	-	-	-

Руководитель _____
 (подпись)

Хисматуллин Айдар
 Азгатович
 (расшифровка подписи)

25 марта 2019 г.

3. Финансовые вложения

3.1. Наличие и движение финансовых вложений

Наименование показателя	Код	Период	На начало года		Изменения за период						На конец периода		
			первоначальная стоимость	накопленная корректировка	Поступило	выбыло (погашено)		начисление процентов (включая доведенную первоначальную стоимость до номинальной)	Текущей рыночной стоимости (убытков от обесценения)	первоначальная стоимость	накопленная корректировка		
						первоначальная стоимость	накопленная корректировка						
Долгосрочные - всего	5301	за 2018г.	-	-	-	-	-	-	-	-	-	-	-
	5311	за 2017г.	-	-	-	-	-	-	-	-	-	-	-
в том числе:													
	5302	за 2018г.	-	-	-	-	-	-	-	-	-	-	-
	5312	за 2017г.	-	-	-	-	-	-	-	-	-	-	-
Краткосрочные - всего	5305	за 2018г.	20 374	(2 337)	460 021	(480 135)	2 337	-	-	260	-	-	-
	5315	за 2017г.	31 484	(12 111)	-	(11 110)	-	-	-	20 374	(2 337)	-	-
в том числе:													
	5306	за 2018г.	-	-	-	-	-	-	-	-	-	-	-
	5316	за 2017г.	-	-	-	-	-	-	-	-	-	-	-
Финансовых вложений - итого	5300	за 2018г.	20 374	(2 337)	460 021	(480 135)	2 337	-	-	260	-	-	-
	5310	за 2017г.	31 484	(12 111)	-	(11 110)	-	-	-	20 374	(2 337)	-	-

3.2. Иное использование финансовых вложений


Наименование показателя	Код	На 31 декабря 2018 г.	На 31 декабря 2017 г.	На 31 декабря 2016 г.
Финансовые вложения, находящиеся в залоге - всего	5320	-	-	-
в том числе:				
5321				
Финансовые вложения, переданные третьим лицам (кроме продажи) - всего	5325	-	-	-
в том числе:				
5326				
5329				
Иное использование финансовых вложений				

Руководитель  (подпись) _____
 Хисматуллин Айдар
 Азгатович
 (расшифровка подписи)

25 марта 2019 г. _____

4.2. Запасы в залоге

Наименование показателя	Код	На 31 декабря 2018 г.	На 31 декабря 2017 г.	На 31 декабря 2016 г.
Запасы, не оплаченные на отчетную дату - всего	5440	-	-	-
в том числе:				
Запасы, находящиеся в залоге по договору - всего	5441	-	-	-
в том числе:	5445	-	-	-
	5446	-	-	-

Руководитель  (подпись) _____
 Хисматуллин Айдар
 Азгатович
 (расшифровка подписи)

25 марта 2019 г. _____

5. Дебиторская и кредиторская задолженность
5.1. Наличие и движение дебиторской задолженности

Наименование показателя	Код	Период	На начало года		Изменения за период						На конец периода						
			учтенная по условиям договора	величина резерва по сомнительным долгам	в результате хозяйственных операций (сумма долга по сделке, операции)	причитающиеся проценты, штрафы и иные начисления	погашение	спписание на финансовый результат	восстановление резерва	перевод из долгосрочную задолженность	перевод из дебиторской в кредиторскую задолженность	перевод из кредиторской в дебиторскую задолженность	учтенная по условиям договора	величина резерва по сомнительным долгам			
Долгосрочная дебиторская задолженность - всего	5501	за 2018г.	-	-	-	-	-	-	-	-	-	-	-	-	-	-	
	5521	за 2017г.	-	-	-	-	-	-	-	-	-	-	-	-	-	-	-
в том числе: Расчеты с покупателями и заказчиками	5502	за 2018г.	-	-	-	-	-	-	-	-	-	-	-	-	-	-	-
	5522	за 2017г.	-	-	-	-	-	-	-	-	-	-	-	-	-	-	-
Авансы выданные	5503	за 2018г.	-	-	-	-	-	-	-	-	-	-	-	-	-	-	-
	5523	за 2017г.	-	-	-	-	-	-	-	-	-	-	-	-	-	-	-
Прочая	5504	за 2018г.	-	-	-	-	-	-	-	-	-	-	-	-	-	-	-
	5524	за 2017г.	-	-	-	-	-	-	-	-	-	-	-	-	-	-	-
Краткосрочная дебиторская задолженность - всего	5505	за 2018г.	-	-	-	-	-	-	-	-	-	-	-	-	-	-	-
	5525	за 2017г.	-	-	-	-	-	-	-	-	-	-	-	-	-	-	-
в том числе: Расчеты с покупателями и заказчиками	5510	за 2018г.	117 042	(6 674)	37 876	-	(15 209)	-	(6 220)	-	76	-	139 430	(27 540)	-	-	-
	5530	за 2017г.	94 313	(585)	33 324	-	(10 389)	-	(9 435)	-	-	-	117 042	(6 674)	-	-	-
Авансы выданные	5511	за 2018г.	97 861	(6 674)	33 472	-	(14 803)	-	(6 220)	-	-	-	116 546	(26 788)	-	-	-
	5531	за 2017г.	89 901	(585)	17 697	-	(9 737)	-	(9 435)	-	-	-	97 861	(6 674)	-	-	-
Прочая	5512	за 2018г.	90	-	114	-	(87)	-	-	-	-	-	117	-	-	-	-
	5532	за 2017г.	301	-	14	-	(224)	-	-	-	-	-	90	-	-	-	-
Итого	5513	за 2018г.	19 090	-	4 291	-	(319)	-	-	-	76	-	22 767	(751)	-	-	-
	5533	за 2017г.	4 112	-	15 614	-	(617)	-	-	-	-	-	19 090	-	-	-	-
Итого	5514	за 2018г.	-	-	-	-	-	-	-	-	-	-	-	-	-	-	-
	5534	за 2017г.	-	-	-	-	-	-	-	-	-	-	-	-	-	-	-
Итого	5500	за 2018г.	117 042	(6 674)	37 876	-	(15 209)	-	(6 220)	-	X	-	139 430	(27 540)	-	-	-
	5520	за 2017г.	94 313	(585)	33 324	-	(10 389)	-	(9 435)	-	X	-	117 042	(6 674)	-	-	-

5.2. Просроченная дебиторская задолженность

Наименование показателя	На 31 декабря 2018 г.		На 31 декабря 2017 г.		На 31 декабря 2016 г.	
	Код	учтенная по условиям договора	балансовая стоимость	учтенная по условиям договора	балансовая стоимость	балансовая стоимость
Всего	5540	-	-	-	-	-
в том числе:						
расчеты с покупателями и заказчиками	5541	-	-	-	-	-
расчеты с поставщиками и заказчиками (в части авансовых платежей, предоплат)	5542	-	-	-	-	-
прочая	5543	-	-	-	-	-
	5544	-	-	-	-	-

5.3. Наличие и движение кредиторской задолженности

Наименование показателя	Код	Период	Остаток на начало года	Изменения за период				перевод из дебиторской в кредиторскую задолженность	перевод из кредиторской в дебиторскую задолженность	перевод из долговой в краткосрочную задолженность	Остаток на конец периода
				поступление		выбыло					
				в результате хозяйственных операций (сумма долга по сделке, операции)	причитающиеся проценты, штрафы и иные начисления	погашение	списание на финансовый результат				
Долгосрочная кредиторская задолженность - всего	5551	за 2018г.	-	-	-	-	-	-	-	-	-
	5571	за 2017г.	-	-	-	-	-	-	-	-	-
в том числе:											
кредиты	5552	за 2018г.	-	-	-	-	-	-	-	-	-
	5572	за 2017г.	-	-	-	-	-	-	-	-	-
займы	5553	за 2018г.	-	-	-	-	-	-	-	-	-
	5573	за 2017г.	-	-	-	-	-	-	-	-	-
прочая	5554	за 2018г.	-	-	-	-	-	-	-	-	-
	5574	за 2017г.	-	-	-	-	-	-	-	-	-
	5555	за 2018г.	-	-	-	-	-	-	X	X	-
	5575	за 2017г.	-	-	-	-	-	-	X	X	-
Краткосрочная кредиторская задолженность - всего	5560	за 2018г.	155 688	97 818	257	(71 541)	-	-	76	-	181 815
	5580	за 2017г.	151 579	64 902	53	(61 367)	-	-	-	21	155 688
в том числе:											
расчеты с поставщиками и подрядчиками	5561	за 2018г.	99 151	69 723	-	(46 545)	-	-	2	-	122 331
	5581	за 2017г.	96 322	48 567	-	(45 740)	-	-	-	2	99 151
авансы полученные	5562	за 2018г.	2 790	1 914	-	(2 646)	-	-	-	-	2 076
	5582	за 2017г.	10 141	1 721	-	(9 072)	-	-	-	-	2 790
расчеты по налогам и взносам	5563	за 2018г.	13 435	4	1	(4 008)	-	-	74	-	9 507
	5583	за 2017г.	14 434	2 769	2	(3 789)	-	-	-	19	13 435
кредиты	5564	за 2018г.	-	10 000	232	(10 232)	-	-	-	-	-
	5584	за 2017г.	-	-	-	-	-	-	-	-	-
займы	5565	за 2018г.	3 500	-	25	(3 525)	-	-	-	-	-
	5585	за 2017г.	-	5 000	51	(1 551)	-	-	-	-	3 500
прочая	5566	за 2018г.	36 313	16 177	-	(4 586)	-	-	-	-	47 901
	5586	за 2017г.	30 682	6 877	-	(1 215)	-	-	-	-	36 313
	5567	за 2018г.	-	-	-	-	-	-	X	X	-
	5587	за 2017г.	-	-	-	-	-	-	X	X	-
Итого	5550	за 2018г.	155 688	97 818	257	(71 541)	-	X	X	X	181 815
	5570	за 2017г.	151 579	64 902	53	(61 367)	-	X	X	X	155 688

5.4. Просроченная кредиторская задолженность

Наименование показателя	Код	На 31 декабря 2018 г.	На 31 декабря 2017 г.	На 31 декабря 2016 г.
Всего	5590	-	-	-
в том числе:				
расчеты с поставщиками и подрядчиками	5591	-	-	-
расчеты с покупателями и заказчиками	5592	-	-	-
прочая задолженность	5593	-	-	-
	5594	-	-	-

Руководитель _____
 (подпись)

Хисматуллин Айдар
 Азгатович
 (расшифровка подписи)

25 марта 2019 г.

6. Затраты на производство (расходы на продажу)*

Наименование показателя	Код	за 2018г.	за 2017г.
Материальные затраты	5610	8 832	8 574
Расходы на оплату труда	5620	79 415	81 656
Отчисления на социальные нужды	5630	23 250	24 393
Амортизация	5640	11 069	5 817
Прочие затраты	5650	326 408	333 279
Итого по элементам	5660	448 974	453 719
Фактическая себестоимость проданных товаров	5665	-	-
Изменение остатков (прирост [-]): незавершенного производства, готовой продукции и др.	5670	-	-
Изменение остатков (уменьшение [+]): незавершенного производства, готовой продукции и др.	5680	-	6 237
Итого расходы по обычным видам деятельности	5600	448 974	459 956

* - Для организации, осуществляющих торговую деятельность добавлена строка 5665, учитывающая фактическую себестоимость товаров


Руководитель _____
(подпись)

Хисматуллин Айдар
Азгатович
(расшифровка подписи)

25 марта 2019 г.

7. Оценочные обязательства

Наименование показателя	Код	Остаток на начало года	Признано	Погашено	Списано как избыточная сумма	Остаток на конец периода
Оценочные обязательства - всего	5700	3 501	12 700	(13 006)	-	3 195
в том числе:	5701	-	-	-	-	-

Руководитель  (подпись) _____
 Хисматуллин Айдар
 Азгатович
 (расшифровка подписи)

25 марта 2019 г. _____

8. Обеспечения обязательств


Наименование показателя	Код	На 31 декабря 2018 г.	На 31 декабря 2017 г.	На 31 декабря 2016 г.
Полученные - всего	5800	-	-	-
в том числе:				
Выданные - всего	5801	-	-	-
в том числе:	5810	-	-	-
	5811	-	-	-

Руководитель  (подпись) _____
 Хисматуллин Айдар
 Азгатович
 (расшифровка подписи)

25 марта 2019 г. _____

9. Государственная помощь

Наименование показателя	Код	за 2018г.		за 2017г.
		На начало года	Получено за год	Возвращено за год
Получено бюджетных средств - всего	5900	-	-	-
в том числе:				
на текущие расходы	5901	-	-	-
на вложения во внеоборотные активы	5905	-	-	-
Бюджетные кредиты - всего				
в том числе:				
за 2018г.	5910	-	-	-
за 2017г.	5920	-	-	-
за 2018г.	5911	-	-	-
за 2017г.	5921	-	-	-

Руководитель  (подпись) _____
 Хисматуллин Айдар
 Азгатович
 (расшифровка подписи)

25 марта 2019 г.

Приложение № 2
УТВЕРЖДЕНО
приказом ФНС России
от «___» _____ 2014 г.
№ _____

Форма по КНД 1166007

место штампа
налогового органа

ООО "ЛТС",
1649022584 / 164901001
(реквизиты налогоплательщика (представителя):
- полное наименование организации, ИНН/КПП;
- Ф.И.О. индивидуального предпринимателя
(физического лица), ИНН (при наличии))

**Извещение о вводе сведений, указанных в налоговой декларации (расчете)
в электронной форме**

Налоговый орган _____ 1689 _____ настоящим документом подтверждает, что
(код налогового органа)
ООО "ЛТС", 1649022584 / 164901001
(полное наименование организации, ИНН/КПП; Ф.И.О. индивидуального предпринимателя (физического лица), ИНН (при наличии))
в налоговой декларации (расчете)
Бухгалтерская (финансовая) отчетность КНД 710099, первичный, за 12 месяцев, квартальный 2018 г.
(наименование и КНД налоговой декларации, вид документа (номер корректировки), отчетный (налоговый) период, отчетный год)
представленной в файле NO_VUHOTCH_1689_1689_1649022584164901001_20190325_659b8bae-9a4c-43d5-84a5-1e270742f745
(наименование файла)
не содержится ошибок (противоречий).

(наименование, код налогового органа)